



Finindex



Thesis

PLACEMENTS FINANCIERS

- Outil de suivi et de décision
- Anticipation des arbitrages
- Prévisionnel de trésorerie
- Sécurité et gains de temps

Reporting détaillé des placements

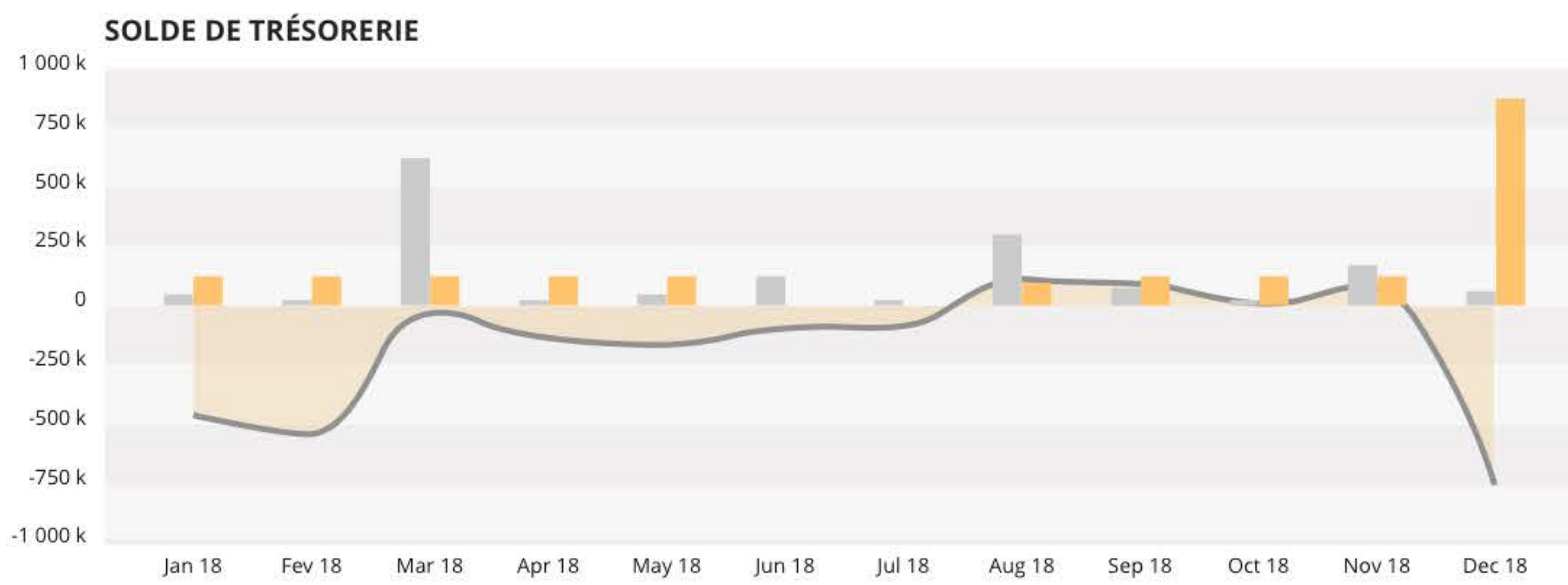
- ✓ Saisie intuitive des contrats
- ✓ Historique des mouvements
- ✓ Personnalisation du suivi
- ✓ Exports Excel et PDF

REPORTING DÉTAILLÉ DES PLACEMENTS

TRI : 3,46%

Période de début	Période de fin	Taux	Intérêts calculés	Flux	Fiscalité	Périodicité de calcul
ACHAT	10/04/2018	--	--	1 000 000 €	--	--
10/04/2018	10/04/2019	2 %	20 000 €	20 000 €	0 €	Annuelle
10/04/2019	10/04/2020	3 %	30 000 €	30 000 €	0 €	Annuelle
10/04/2020	10/04/2021	4 %	40 000 €	40 000 €	0 €	Annuelle
10/04/2021	10/04/2022	5 %	50 000 €	50 000 €	0 €	Annuelle
VENTE	10/04/2022	--	--	-1 000 000 €	--	--

TOTAL DES PRODUITS FINANCIERS : 140 000 €

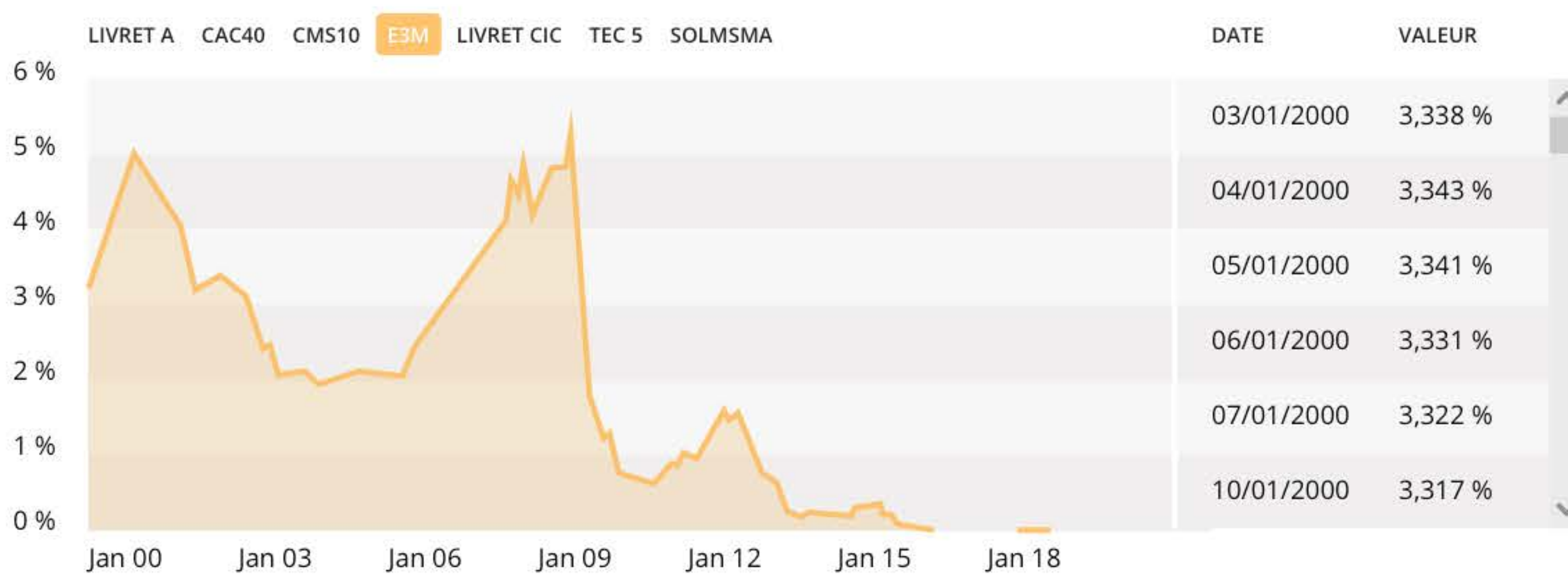
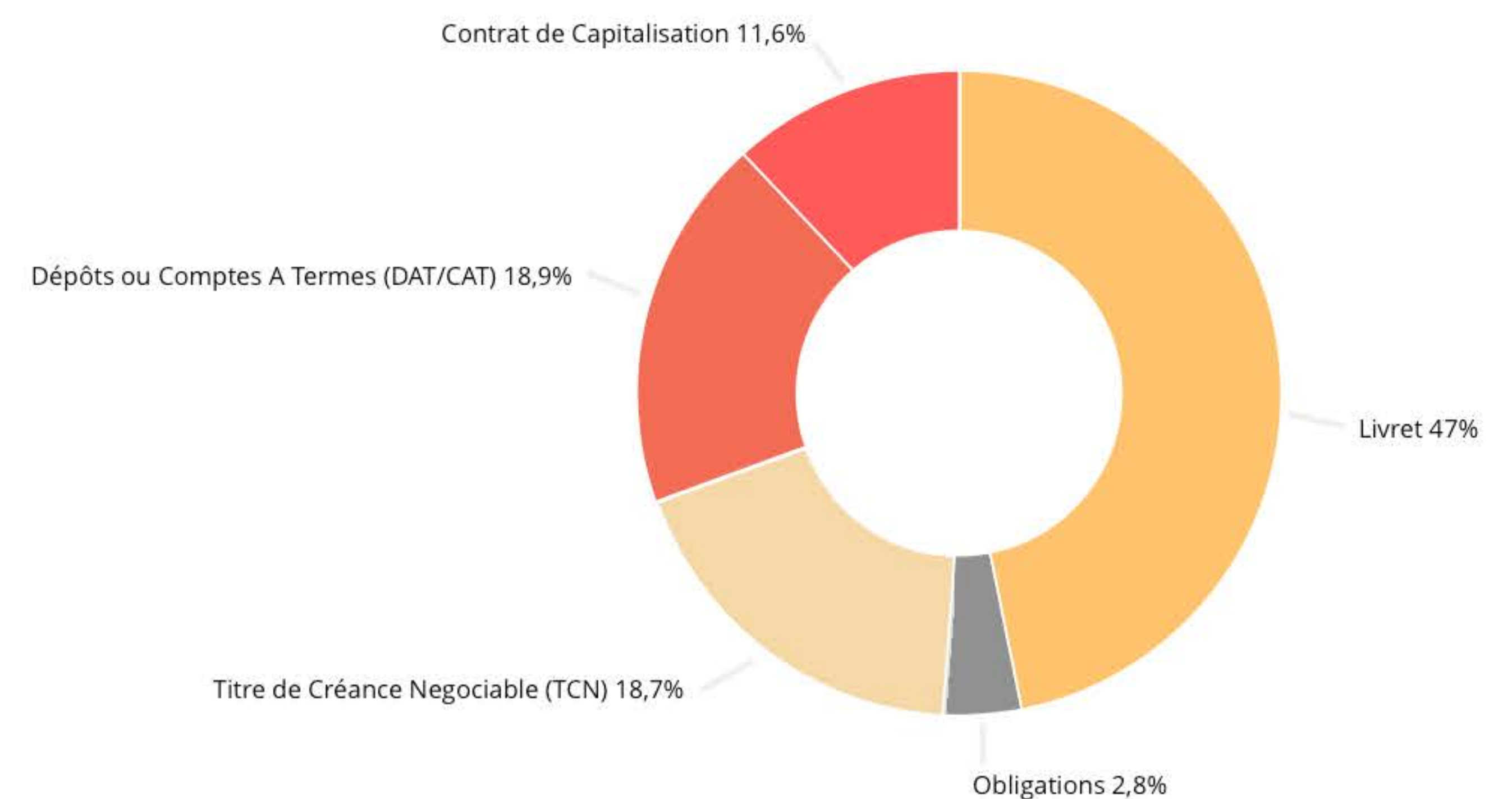


Suivi et gestion

- ✓ Tableau de bord personnalisable
- ✓ Echancier des tombées en capital
- ✓ Gestion de la trésorerie
- ✓ Qualité des contreparties

Outil de décision

- ✓ Répartition des placements par des filtres prédéfinis
- ✓ Indicateurs (taux de réactivité, TRI, encours moyen, externalisation, dispersion)
- ✓ Ratios (taux d'équilibre, besoin budgétaire)
- ✓ Gestion des arbitrages et calcul des pénalités



Prévisionnel

- ✓ Vision pluriannuelle
- ✓ Simulations (taux, encours, placements)



AUTOMATISÉ



EXPORTS



ANALYSE



EXPERTISE / CONSEIL



ASSISTANCE